

令和5年度 事業報告書

目 次

I	概 要	1
II	執 行 状 況	4
	1 年間の主な行事等	4
	2 各事業の実施状況	9
	1) 浄化槽法定検査事業	
	2) 水質検査事業	
	3) 水道法定検査事業	
	4) 受託事業	
III	附 属 明 細 書	16

事業報告

I 概要

1. 業務実績

令和5年度の事業実施の概要は以下のとおりであった。

(1) 浄化槽法定検査事業

本年度は、目標数 63,500 基に対して 62,048 基の浄化槽を検査した。目標に対する達成率は97.7%で達成することはできなかったが、前年度実績に比べ2,988基(5.1%)増加させることができた。

検査の種類別では、前年度に比べ7条検査は151基(△9.2%)減の1,485基、11条検査が3,139基(5.5%)増の60,563基であった。

受検率は、7条検査が93.1%、11条検査が59.2%、全体では前年度より1.1ポイント上昇して58.7%となった。(令和4年度全国平均受検率：7条94.7%、11条48.2%)。

地域別では、受検率60%以下の市町村は東洋町、芸西村、高知市、宿毛市の2市1町1村で、主に都市部が低調である。特に、高知市の受検率が33.9%と県内で唯一50%を割り込んでいる。

検査手数料収入は総額341,415千円で、前年度より14,730千円(4.5%)の増収となった。

令和4年9月に採用した職員3名のうち、令和5年4月より2名、令和5年11月より1名がそれぞれ検査業務に従事させることができるようになったことで、検査基数を増加させることができた。

しかしながら、検査員2名が育児休業を取得したことや、定年後再雇用職員2名が退職したことなどにより、本年度の検査実績は目標数を下回る結果となったが、今後は、引き続き検査員の確保に努め検査体制の整備を進めるとともに、高知県や高知市をはじめとする市町村と連携し、受検率の向上や適正管理に向けた指導を強化していく。

(2) 水質検査事業

水質検査は、目標数1,590検体に対して1,623検体を受注し、そのすべてを実施した。目標に対する達成率は102.1%で、前年度実績に比べ242検体(17.5%)の増加となった。

検査手数料収入は前年度より7,247千円(68.2%)増加して17,879千円であった。受注件数、検査手数料収入とも前年度より大幅な増加となった。

要因としては、取引先の水文調査コンサルタント業者が前年度不落であった国土交通省等の公共事業を本年度再び落札したことにより検査受注が増加したためであるが、近年は、公共事業の入札競争が厳しくなったことにより取引先業者からの受注が

安定しなくなってきた。

今後は、コンサルタント業者からの依頼を受注できるよう現行の検査体制を維持するが、引き続き取引先の入札状況や受注見込みなどを踏まえながら、必要に応じて検査項目や検査体制の見直しを検討することとする。

(3) 水道法定検査事業

簡易専用水道施設等の検査数は、目標数 790 施設に対して 814 施設で、目標達成率は 103.0%となり、前年度実績に比べ 6 施設 (0.7%) 増加となった。

このうち、小規模貯水槽水道施設 (受水槽有効容量 10 t 以下) は前年度より 7 件 (6.0%) 増の 124 施設を実施した。

検査手数料収入は総額 11,658 千円で、前年度より 99 千円 (0.9%) の増収となった。

検査実施数、検査手数料収入ともわずかながら増加となったが、今後も引き続き、競合他社の動きに対して差別化を図るため、全国給水衛生協会の「ランキング表示制度」を導入し、管理適合施設であることを認定する取り組みを行うとともに、市町村が管理している小規模貯水槽水道施設を重点的に検査案内していき、検査実施数増加を目指していく。

(4) 受託事業

① クリーン浄化槽推進事業

・ クリーン浄化槽推進 PR 事業

生活処理施設である浄化槽の理解を深め、その設置推進を図るため、県下 5 会場で講習会を開催し、啓発活動を行った。参加者数は 119 名であった。

・ 法定検査未受検浄化槽指導事業

浄化槽の適正管理の必要性について周知し、浄化槽法定検査の未受検者に受検を促す文書の発送を県下 8 市町の対象者に実施した。発送数 3,465 件に対し、申込数は 276 件で申込率は 8.0%であった。

② 浄化槽台帳整備委託業務

浄化槽法の一部改正が令和 2 年 4 月に施行され、知事に浄化槽台帳の作成が義務付けられたことなどにより、県から浄化槽台帳整備事業を受託した。

本年度の主な業務としては、保健所等への届出内容や法定検査結果などの入力、浄化槽台帳の環境省システムへのデータ移行、浄化槽の現状把握に係る業務を実施した。

(5) その他

本年度は県の主導により、県内各自治体をはじめ浄化槽協会、当センターなどの関係機関が参加して浄化槽法に基づく法定協議会が開催され、浄化槽法定検査の受検率向上や浄化槽台帳の整備促進、台帳整備などに伴う個人情報取り扱い、浄化槽管理者に対する啓発や浄化槽管理者研修の強化などについて検討が進められた。

今後もこれらの課題に対してさらに検討を進め、具体的な施策を展開することで、

浄化槽のより適正な維持管理等につなげることが期待される。

2. 財政状況と今後の課題

当期における全体の経常増減は、収益が384,041千円、費用が373,871千円で、税引き前の当期経常増減額は10,170千円のプラス計上となり、税引き後の正味財産期末残高は、前年度より10,090千円(6.6%)増加して162,491千円となった。

また、公益目的支出計画の実施事業である法定検査事業の状況は、収益が341,488千円、費用が344,176千円で、当期経常増減額は△2,688千円の赤字であり公益目的支出額を計上することとなったが、支出計画額の△4,542千円を下回る事となった。

今後の当面する財政上の課題については、①人員増によって強化した検査体制に見合うだけの収益の確保、②大幅な給与改定に伴う人件費増額の影響の見極めなどがあり、中長期的には新事務所建設や南海トラフ地震の発災を想定した経営の安定化、BOD検査の全面導入に伴う機器整備などがある。

特に中長期的課題に対応するためには、貯蓄に相当する特定資産を増やしていく必要があり、近く予定されている公益法人認定法の改正は、これらの課題に有利に対応できる制度となることを見込まれているため、一般法人から公益法人へ移行することを念頭に置きながら、その可能性を検討していくこととする。

今後の課題としては、県の受託事業や法定協議会を通じた浄化槽台帳の整備促進と未受検者指導に強化などによる、法定検査受検率の向上がある。浄化槽台帳については、浄化槽管理者の変更や休止・廃止などの届出が十分に行われていないことから、使用状況や管理者が不明となっている浄化槽が多数存在しており、行政と連携しながら調査を実施し、さらなる台帳整備と法定検査の受検につなげていく必要がある。そのためにも浄化槽調査の進め方や啓発事業の在り方などについて引き続き県と協議し、効率的・効果的な事業展開をめざす。

また、法定協議会の開催を通じて、各自治体における浄化槽の適正管理に向けた取組を強化するとともに、個人情報 の適正な取り扱いについても要綱の見直しを含めて整理を進める必要がある。

事務所移転については、具体的な移転計画を進めたものの、ロシア、ウクライナ情勢などによる建設資材の高騰により、当面の移転を断念した経緯がある。そのため、現事務所で引き続き業務を行う予定であるが、事務所用地の事業用定期借地権は平成39年(令和9)年7月までとなっていることから、借地権の再設定契約について地主との協議を進めていく必要がある。

南海トラフ地震への対応としては、県や高知市と災害支援協定を締結しているものの、具体的な支援体制が構築されているとは言えない実情にあることから、県や浄化槽協会とも連携して発災時の活動をシミュレーションするなど、具体化を図る必要がある。

II 執行状況

1. 年間の主な行事等

1. 法定検査事業

開催日	事業内容	概要
4月18日	「令和5年度全浄連四国地区協議会」並びに「令和5年度浄化槽法指定検査機関四国地区協議会」通常総会	<ul style="list-style-type: none"> 令和4年度事業報告及び決算報告について 令和5年度事業計画(案)及び収支予算(案)について その他について [会場] 徳島グランヴィリオホテル [出席] 理事長以下、3名
4月26日	(一社)高知県浄化槽協会令和5年度「第1回理事会」	[会場] 高知県設備会館 3階大会議室 [参加] 理事長
5月28日	令和5年度高知県総合防災訓練・地域フェスティバル	浄化槽の展示、災害時での浄化槽の役割 PR [会場] 奈半利港緑地公園 [参加] 事業部長
6月16日	(一社)高知県浄化槽協会第11回(令和4年度)定時社員総会	[会場] 城西館 1階 太陽の間 [参加] 理事長
6月16日	(一社)高知県浄化槽協会創立50周年記念式典	[会場] 城西館 1階 太陽の間 [参加] 理事長以下 7名
6月17日	(一社)高知県浄化槽協会創立50周年記念ゴルフ大会	[会場] 黒潮カントリークラブ [参加] 理事長
6月23日	浄化槽基礎知識講習会	<ul style="list-style-type: none"> 行政の浄化槽担当者向け講習会 [会場] 高知県設備会館 3階 大会議室 [講師派遣] 法定検査課長
6月27日	(一社)全国浄化槽団体連合会第10回定時総会	[会場] ホテルグランドヒル市ヶ谷 [参加] 理事長
6月27日	全浄連四国地区協議会・浄化槽法指定検査機関四国地区協議会会員交流会	[会場] 酒菜浪漫亭 新橋店 [参加] 理事長
6月30日	高知県合併処理浄化槽普及促進協議会との打ち合わせ	[会場] 須崎市役所 [参加] 理事長
7月6日	桑名龍吾と新しい高知市を語る会	[会場] サクラパレス新阪急高知 3階花の間 [参加] 理事長
7月11日	令和5年度高知県合併処理浄化槽普及促進協議会総会	[会場] セリーズ コーラルホール [参加] 理事長

開催日	事業内容	概要
7月29日	高知環境博2023	<ul style="list-style-type: none"> ・体験型展示（パネル展示、微生物観察等） [主催] 高知環境博2023実行委員会 [会場] 高知男女共同参画センター「ソーレ」 [参加] 事務局長、事業部長
8月24日	第1回高知県浄化槽連絡協議会 (法定協議会)	[会場] 高須浄化センター 会議室 [参加] 理事長以下 3名
8月28日	(一社)全国浄化槽団体連合会 2023年第1回検査委員会	[会場] テレビ会議 [参加] 理事長
9月13日 ～19日	浄化槽検査員講習会	<ul style="list-style-type: none"> ・浄化槽検査員の認定講習会 [主催] (公財) 日本環境整備教育センター [会場] (公財) 日本環境整備教育センター大研修室 [参加] 検査技師
9月14日 ～15日	令和5年度 浄化槽法指定検査 機関四国地区協議会 検査員研 修会	<ul style="list-style-type: none"> ・浄化槽における災害対策及び維持管理の向上 について ・検査員に向けた交通安全に関する講習 ・研究発表 [会場] 高松国際ホテル [参加] 法定検査課長補佐以下 8名
9月23日	土佐の豊穰祭2023 仁淀川こども祭り、日高メダカ フェスティバル	<ul style="list-style-type: none"> ・体験型展示（パネル展示、微生物観察等） [主催] 土佐の豊穰祭 in 仁淀川流域実行 [会場] 日高村総合運動公園 [参加] 事務局長、事業部長
10月10日	第37回全国浄化槽技術研究集会	<ul style="list-style-type: none"> ・研究発表、浄化槽関係の情報と報告等 [主催] (公財) 日本環境整備教育センター [会場] パシフィコ横浜 [参加] 理事長以下 5名
10月27日	(一社)高知県浄化槽協会 令和5年度第3回理事会	[会場] 高知県設備会館 3階 大会議室 [参加] 理事長
11月21日	第2回高知県浄化槽連絡協議会 (法定協議会)	[会場] 高知市清掃工場 会議室 [参加] 理事長以下、3名
11月22日	令和5年度九州地区浄化槽検査 員研修会	<ul style="list-style-type: none"> ・研究発表、講演等 [会場] ホテル ニューウエルシティ宮崎 [参加] 検査主任、検査主査
12月4日	浄化槽管理士研修	<ul style="list-style-type: none"> ・浄化槽管理士に対する研修 [会場] 幡多福祉保健所 会議室 [参加] 事業部副部長（講師派遣）

開催日	事業内容	概要
12月5日	浄化槽管理士研修	<ul style="list-style-type: none"> ・浄化槽管理士に対する研修 [会場] 高知市清掃工場 会議室 [参加] 事業部副部長 (講師派遣)
1月17日	令和5年度浄化槽行政職研修会	<ul style="list-style-type: none"> ・浄化槽の管理に関する留意事項及び法定検査実施状況等 [主催] 高知県合併処理浄化槽普及促進協議会 [会場] セリーズ 2階コーラルホール [参加] 事業部副部長 (講師派遣)
1月21日	令和5年度全浄連四国地区協議会並びに令和5年度浄化槽法指定検査機関四国地区協議会合同役員会	<ul style="list-style-type: none"> ・四国地区協議会会員の防災協定について [会場] JR クレメントホテル徳島 [参加] 理事長、事務局長
2月5日	第3回高知県浄化槽連絡協議会(法定協議会)	[会場] 高知県環境検査センター 3階会議室 [参加] 理事長、総務課長補佐
2月16日	(一社)高知県浄化槽協会 令和5年度第4回理事会	[会場] 高知県設備会館 3階 大会議室 [参加] 理事長
2月16日	(一社)高知県浄化槽協会 新年会	[会場] 城西館 [参加] 理事長以下、3名
2月19日	浄化槽の法定検査に関する全国会議 (ハイブリット形式)	<ul style="list-style-type: none"> ・法定検査の受検率向上に向けた取組について他 [主催] (公財)日本環境整備教育センター [会場] Zoom オンライン参加 [参加] 事業部副部長
2月27日 ～28日	令和5年度全浄連会員団体事務局長会議	<ul style="list-style-type: none"> ・行政課題の説明(最近の浄化槽行政の動向) ・会議(浄化槽情報基盤整備事業について等) [会場] ホテルグランドヒル市ヶ谷 [参加] 事務局長
3月22日	(一社)高知県浄化槽協会 令和5年度第5回理事会	[会場] 高知県設備会館 3階 大会議室 [参加] 理事長

2. 水質検査事業

開催日	事業内容	概要
12月10日	環境計量士(濃度関係)試験	[会場] 四国学院大学 [参加] 検査主任、検査技師
12月21日 ～22日	第29回環境技術セミナー	<ul style="list-style-type: none"> ・環境計量証明事業について、環境法令の見方・演習、環境計量に基礎技術等 [主催] (一社)日本環境測定分析協会 [会場] クローバープラザ(福岡県春日市) [参加] 検査主査

3. 水道法定検査事業

開催日	事業内容	概要
6月15日 ～16日	(一社)全国給水衛生検査協会 西日本支部 令和5年度 総会	<ul style="list-style-type: none"> ・令和4年度事業報告及び決算について ・令和5年度事業計画案及び予算案について ・役員改選について ・本部技術委員会報告 ・令和4年度外部精度管理報告 [会場] 東京第一ホテル松山 [参加] 法定検査課長
9月29日 ～30日	第28回 四国地区(水道法 20条・34条)研修会	<ul style="list-style-type: none"> ・各検査機関提出議題 ・四国ブロック研究発表打合せ [会場] にぎたつ会館 (松山市) [参加] 検査係長
11月17日	令和5年度簡易専用水道検査外部精度管理調査	[主催] (一社)全国給水衛生検査協会 [会場] TKP小倉シティセンター [参加] 法定検査課長補佐、検査係長
2月15日	令和5年度 20条検査・34条検査登録機関検査部門管理者及び信頼性確保部門管理者研修会	[主催] (一社)全国給水衛生検査協会 [会場] 大東区産業プラザ Pio [参加] 法定検査課長、総務課長補佐

4. 受託事業

開催日	事業内容	概要
10月～3月	令和5年度クリーン浄化槽推進事業	<ul style="list-style-type: none"> ・生活排水対策を推進する必要がある地域の住民及び関係者を対象に、水環境と浄化槽についての講習会を実施 ・法定検査未受検浄化槽の管理者を対象に検査受検を促す文書の発送を実施
8月～3月	令和5年度浄化槽台帳整備委託業務	<ul style="list-style-type: none"> ・「届出入力業務」、「法定検査結果入力業務」、「データ移行業務」、「浄化槽の現状把握に係る業務」の4業務を実施

5. 品質マネジメントシステム (QMS)

開催日	事業内容	概要
4月3日	文書レビュー	QMS文書の適切性、有効性を改善
4月3日	第1回品質管理委員会	QMS運用管理
5月26日	経営層への報告会	第46回理事会での取り組み状況報告
6月26日	第2回品質管理委員会	QMS運用管理等の協議
9月15日	第3回品質管理委員会	QMS運用管理等の協議

6. その他

開催日	事業内容	概要
4月4日 ～5日	令和5年度新入社員研修	〔主催〕 高知商工会議所 〔会場〕 高知商工会館 〔参加〕 検査技師、2名
4月11日	4月期四国北陸地区定例講習会 「これで安心!変更登記を円滑に済ますための秘技」	〔主催〕 全国公益法人協会 〔会場〕 zoom 配信 〔参加〕 事務局長、事業部長
5月8日	監査	監査を実施し、令和4年度監査事項は妥当であると認められた。
5月25日 ～26日	安全衛生推進者養成講習	〔主催〕 (一社) 高知県労働基準協会連合会 〔会場〕 高知県立地域職業訓練センター 〔参加〕 検査係長
7月2日	職員採用一次試験	募集広告、試験等を(株)ケンジンに委託して実施 〔会場〕 高知会館 3階 平安 〔受験者数〕 4名
7月14日	新入社員向けフォローアップ研修	〔主催〕 高知商工会議所 〔会場〕 高知商工会館 〔参加〕 検査技師、2名
7月16日	職員採用二次試験	〔会場〕 高知県環境検査センター大会議室 〔受験者数〕 4名
8月21日 ～9月1日	インターンシップ	高知工科大学修士課程の学生1名を10日間受け入れた。
1月7日	職員採用一次試験	募集広告、試験等を(株)ケンジンに委託して実施 〔会場〕 高知会館 3階 平安 〔受験者数〕 15名
1月21日	職員採用二次試験	〔会場〕 高知県環境検査センター大会議室 〔受験者数〕 9名

2. 各事業の実施状況

1) 浄化槽法定検査事業

(1) 令和5年4月1日から令和6年3月31日までの浄化槽法定検査事業実施状況は、別表1のとおりである。

(2) 主な実績は、次のとおりである。

① 検査数・検査手数料

項目	本年度			前年度 実績数	増減
	目標数	実績数	達成率		
検査数	63,500基	62,048基	97.7%	59,060基	2,988基 (5.1%)
手数料収入額	357,955 千円	341,415 千円	95.4%	326,685 千円	14,730千円 (4.5%)

② その他の主な内容

< 主な内容 >	< 本年度 >	< 前年度 >
検査員数	30人	[28人]
従事日数	231日	[229日]

検査結果

適正	32,605基	[31,092基]
概ね適正	26,941基	[25,711基]
不適正	2,502基	[2,257基]

処理対象人員別検査数

5～10人槽	53,976基	[51,095基]
11～20人槽	2,220基	[2,169基]
21～50人槽	3,941基	[3,896基]
51～100人槽	904基	[902基]
101～200人槽	503基	[498基]
201～300人槽	212基	[212基]
301～500人槽	149基	[148基]
501人槽以上	143基	[140基]

検査実施率

7条検査	93.1%	[96.3%]
11条検査	58.2%	[56.9%]
全体	58.7%	[57.6%]

(3) 市町村別法定検査実施状況は別表2のとおりである。

(4) 年度別市町村別法定検査実施状況は別表3のとおりである。

2) 水質検査事業

(1) 令和5年4月1日から令和6年3月31日までの水質検査事業実施状況は、別表4のとおりである。

(2) 主な実績は次のとおりである。

① 検査数・検査手数料

項目	本年度			前年度実績	増減
	目標数	実績数	達成率		
検体数	1,590 検体	1,623 検体	102.1%	1,381 検体	242 検体 (17.5%)
手数料収入額	12,000 千円	17,879 千円	149.0%	10,632 千円	7,247 千円 (68.2%)

② その他の主な内容

< 主な内容 >	< 本年度 >	< 前年度 >
計量証明発行枚数	764 枚	[541 枚]
水質検査成績書	557 枚	[476 枚]
従事職員数		
環境計量士	2 人	[2 人]
検査技師	2 人	[2 人]
種類別検査数		
排水	631 検体	[563 検体]
飲料水	368 検体	[311 検体]
環境水	106 検体	[157 検体]
農業用水	150 検体	[1 検体]
産業用水	19 検体	[0 検体]
工業用水	6 検体	[7 検体]
遊泳プール	292 検体	[290 検体]
学校プール	13 検体	[13 検体]
浴槽水	38 検体	[39 検体]

アウトソーシング（外注項目）

As	143 検体	[4 検体]
総トリハロメタン	15 検体	[15 検体]
レジオネラ属菌	46 検体	[43 検体]
Pb	3 検体	[3 検体]
B	0 検体	[1 検体]
Cr(VI)	3 検体	[3 検体]
NH ₄ -N	0 検体	[1 検体]
溶存及びコロイド状シリカ	0 検体	[1 検体]
F	0 検体	[1 検体]

3) 水道法定検査事業

(1) 令和5年4月1日から令和6年3月31日までの水道法定検査事業実施状況は、別表5のとおりである。

(2) 主な実績は次のとおりである。

① 検査数・検査手数料

項目	本年度			前年度実績	増減
	目標数	実績数	達成率		
検査数	790 施設	814 施設	103.0%	808 施設	6 施設 (0.7%)
手数料収入額	11,319 千円	11,658 千円	103.0%	11,559 千円	99 千円 (0.9%)

② その他の主な内容

< 主な内容 >	< 本年度 >	< 前年度 >
従事検査員数	4人 (浄化槽検査兼務)	3人 (浄化槽検査兼務)
種類別検査数		
簡易専用水道	566 施設	[556 施設]
ビル管法適用	124 施設	[103 施設]
小規模貯水槽水道	124 施設	[115 施設]

(3) 市町村別水道法定検査実施状況は、別表6のとおりである。

4) 受託事業

(1) クリーン浄化槽推進事業（高知県委託事業）

① 浄化槽普及推進 PR 事業

生活排水対策を推進する必要がある地域の住民及び関係者を対象に、生活排水対策と生活排水処理施設の種類や役割、仕組みについて、パワーポイント、パンフレット等を使用して、福祉保健所及び当センターの職員が講習を実施した。

浄化槽適正管理講習会

福祉保健所	実施日	会場	参加者数
安芸	R5.11.23	田野町ふれあいセンター 第49回田野町産業まつり	30人
中央東	R6.2.20	中央東福祉保健所 2階 会議室	6人
中央西	R6.3.6	土佐市役所 3階 会議室	19人
須崎	R6.1.13	須崎市中心市街地商店街 須崎市縁日商店街祭り	50人
幡多	R6.1.30	幡多福祉保健所 3階 会議室	14人

② 法定検査未受検浄化槽指導事業

県下 5 福祉保健所管内の対象地域に設置されている法定検査未受検浄化槽の管理者を対象に、浄化槽の適正な維持管理のための管理者の 3 つの義務（保守点検、清掃、法定検査）について周知するとともに、法定検査の受検を促す文書を福祉保健所長と連名で発送し指導した。

未受検浄化槽指導

市町村	受検指導数（基）	受検申込数（基）	受検申込率（%）
室戸市、東洋町	4 0 3	2 5	6. 2
香南市	9 1 7	4 6	5. 0
土佐市、日高村	1, 0 4 7	1 2 2	1 1. 7
須崎市	5 6 1	3 8	6. 8
四万十市、黒潮町	5 3 7	4 5	8. 4
合計	3, 4 6 5	2 7 6	8. 0

(2) 浄化槽台帳整備委託業務

各種届出に関する事項及び浄化槽法定検査結果情報などを環境省システムに入力し、必要に応じて現地調査を実施した。実施結果については以下のとおり。

①届出入力業務

・届出入力業務報告書（2023.4 ～ 2024.1 届出分）

保健所	1. 2号	4. 5号	6号	8号	12号	休止	廃止	他	合 計
安 芸	47	1	21	6	23	19	8	0	125
中央東	290	2	142	104	401	10	31	5	985
中央西	223	2	91	70	251	7	14	0	658
須 崎	116	1	57	56	85	12	13	3	343
幡 多	157	1	93	125	83	19	17	2	497
小 計	833	7	404	361	843	67	83	10	2, 608
安芸市	22	0	11	2	17	0	0	2	54
宿毛市	37	0	5	2	23	2	3	0	72
本山町	45	3	18	0	5	4	6	7	88
土佐町	8	0	1	0	0	0	0	0	9
津野町	15	0	0	0	1	0	0	1	17
小 計	127	3	35	4	46	6	9	10	240
合 計	960	10	439	365	889	73	92	20	2, 848

②法定検査入力業務

・法定検査入力業務報告書（2023.4 ～ 2024.1 検査分）

保健所	市町村	11条			7条	合計
		単独	合併	小計	合併	
01安芸保健所	202室戸市	783	937	1,720	26	1,746
	301東洋町	66	105	171	4	175
	302奈半利町	102	298	400	4	404
	303田野町	82	366	448	9	457
	304安田町	123	218	341	8	349
	305北川村	16	149	165	3	168
	306馬路村	23	179	202	5	207
	307芸西村	9	55	64	0	64
	01集計		1,204	2,307	3,511	59
02中央東保健所	204南国市	744	2,974	3,718	139	3,857
	211香南市	475	3,278	3,753	134	3,887
	212香美市	232	1,236	1,468	34	1,502
	344大豊町	110	331	441	14	455
	364大川村	9	75	84	2	86
02集計		1,570	7,894	9,464	323	9,787
03中央西保健所	205土佐市	955	2,573	3,528	81	3,609
	386いの町	489	1,693	2,182	41	2,223
	387仁淀川町	90	331	421	3	424
	402佐川町	308	1,511	1,819	47	1,866
	403越知町	150	233	383	4	387
	410日高村	200	650	850	28	878
03集計		2,192	6,991	9,183	204	9,387
04須崎保健所	206須崎市	1,040	1,366	2,406	35	2,441
	401中土佐町	188	875	1,063	16	1,079
	405檜原町	12	223	235	9	244
	412四万十町	244	1,422	1,666	48	1,714
04集計		1,484	3,886	5,370	108	5,478
05幡多保健所	209土佐清水市	856	1,479	2,335	30	2,365
	210四万十市	834	2,890	3,724	64	3,788
	424大月町	134	575	709	18	727
	427三原村	24	107	131	1	132
	428黒潮町	95	597	692	26	718
05集計		1,943	5,648	7,591	139	7,730
保健所合計		8,393	26,726	35,119	833	35,952
07安芸市	203安芸市	211	1,320	1,531	29	1,560
08宿毛市	208宿毛市	545	1,478	2,023	47	2,070
09本山町	341本山町	65	438	503	1	504
10土佐町	363土佐町	20	239	259	6	265
11津野町	411津野町	52	1,087	1,139	9	1,148
権限移譲市町合計		893	4,562	5,455	92	5,547
総計		9,286	31,288	40,574	925	41,499

③データ移行業務

・データ移行業務報告書（2024.3.1 現在）

保健所	市町村	処理の対象			
		単独	合併	その他	合計
01安芸保健所	202室戸市	1,376	1,167	140	2,683
	301東洋町	233	232	28	493
	302奈半利町	185	442	76	703
	303田野町	159	510	19	688
	304安田町	263	259	39	561
	305北川村	35	187	6	228
	306馬路村	38	214	4	256
	307芸西村	84	261	6	351
01集計		2,373	3,272	318	5,963
02中央東保健所	204南国市	1,877	4,964	1,140	7,981
	211香南市	1,225	5,880	204	7,309
	212香美市	761	2,128	150	3,039
	344大豊町	217	517	31	765
	364大川村	20	94	0	114
02集計		4,100	13,583	1,525	19,208
03中央西保健所	205土佐市	2,184	4,478	438	7,100
	386いの町	1,356	2,790	173	4,319
	387仁淀川町	326	826	19	1,171
	402佐川町	571	2,346	61	2,978
	403越知町	449	370	22	841
	410日高村	384	1,035	76	1,495
03集計		5,270	11,845	789	17,904
04須崎保健所	206須崎市	2,588	2,500	496	5,584
	401中土佐町	369	1,186	12	1,567
	405禰原町	70	659	6	735
	412四万十町	695	2,645	45	3,385
04集計		3,722	6,990	559	11,271
05幡多保健所	209土佐清水市	1,526	1,919	68	3,513
	210四万十市	2,534	4,847	244	7,625
	424大月町	212	725	26	963
	427三原村	65	146	5	216
	428黒潮町	307	1,573	48	1,928
05集計		4,644	9,210	391	14,245
保健所合計		20,109	44,900	3,582	68,591
07安芸市	203安芸市	949	1,863	89	2,901
08宿毛市	208宿毛市	1,194	2,055	160	3,409
09本山町	341本山町	145	573	16	734
10土佐町	363土佐町	105	506	17	628
11津野町	411津野町	256	1,706	34	1,996
権限移譲市町合計		2,649	6,703	316	9,668
総計		22,758	51,603	3,898	78,259

④浄化槽の現状把握に係る業務

・南国市台帳突合による調査報告

	資 料	南国市	台帳作成件数		
			単独	合併	合計
1	業者記録(令和3年度分)	4,733件	665件	160件	825件
2	業者記録(令和4年度分)	4,981件			
3	緊急雇用調査分 届出指導対象者リスト	73件	27件	4件	31件

・検査業務に伴う調査報告

	報告事項	件数
1	管理者変更	588件
2	休止	705件
3	廃止	96件
4	変更事項(用途等)	16件
5	台帳作成	14件

Ⅲ 附属明細書

1. 別表とグラフ

別表 1	令和 5 年度法定検査事業実施状況 ……………	17
別表 2	令和 5 年度市町村別法定検査実施状況 ……………	18
別表 3	年度別市町村別法定検査実施状況 (R2～R5 年度) ……	19
	(グラフー 1) 令和 5 年度市町村別法定検査受検率	
	(グラフー 2) 浄化槽法定検査実施の推移 …… 全体	
	(グラフー 3) …… ” …… 7 条	
	(グラフー 4) …… ” …… 11 条	
別表 4	令和 5 年度水質検査事業実施状況 ……………	21
	(グラフー 5) 水質検査件数の推移 (H29～R5 年度)	
	(グラフー 6) 水質検査手数料収入高の推移(H29～R5 年度)	
別表 5	令和 5 年度水道法定検査事業実施状況 ……………	23
	(グラフー 7) 水道法定検査実施数の推移 (H28～R5 年度)	
別表 6	市町村別水道法定検査事業実施状況 ……………	25

別表1

令和5年度法定検査事業実施状況

月 別		4月	5月	6月	7月	8月	9月	10月	11月	12月	1月	2月	3月	合 計
区 分	従事日数	19	20	22	20	17	19	21	19	18	18	19	19	231
	申込数	5,521	5,658	5,587	5,262	4,426	4,995	5,328	4,956	4,515	5,083	5,304	5,413	62,048
	検査数	5,521 (108)	5,658 (157)	5,587 (141)	5,262 (195)	4,426 (125)	4,995 (113)	5,328 (81)	4,956 (93)	4,515 (94)	5,083 (118)	5,304 (142)	5,413 (118)	62,048 (1,485)
	1日平均基数	290.6	282.9	254.0	263.1	260.4	262.9	253.7	260.8	250.8	282.4	279.2	284.9	268.6
	検査員1人1日当	10.9	11.1	11.0	11.2	11.1	10.9	11.0	10.9	10.7	11.2	11.2	11.2	11.0
	検査手数料	29,340	30,278	30,161	28,819	23,941	27,708	30,143	28,897	24,907	28,597	29,550	29,074	341,415
規模別 検査数	5人～10人	5,036 (99)	5,153 (143)	5,014 (135)	4,685 (185)	3,931 (117)	4,268 (101)	4,434 (73)	3,909 (79)	3,936 (90)	4,261 (112)	4,491 (124)	4,858 (115)	53,976 (1,373)
	11人～20人	165 (3)	156 (6)	161 (2)	161 (1)	168 (2)	195 (2)	209 (0)	238 (1)	134 (2)	205 (1)	243 (2)	185 (2)	2,220 (24)
	21人～50人	235 (2)	247 (7)	284 (0)	266 (6)	225 (5)	374 (8)	435 (4)	541 (6)	301 (2)	415 (5)	371 (12)	247 (1)	3,941 (58)
	51人～100人	34 (2)	52 (1)	69 (3)	59 (2)	52 (0)	85 (1)	109 (0)	103 (1)	72 (0)	105 (0)	93 (3)	71 (0)	904 (13)
	101人～200人	34 (2)	29 (0)	37 (0)	50 (1)	23 (0)	28 (1)	61 (4)	83 (4)	31 (0)	46 (0)	53 (0)	28 (0)	503 (12)
	201人～300人	8 (0)	9 (0)	10 (0)	22 (0)	15 (1)	20 (0)	29 (0)	21 (1)	18 (0)	22 (0)	25 (1)	13 (0)	212 (3)
	301人～500人	3 (0)	8 (0)	6 (1)	13 (0)	9 (0)	11 (0)	25 (0)	32 (0)	11 (0)	10 (0)	17 (0)	4 (0)	149 (1)
	501人～	6 (0)	4 (0)	6 (0)	6 (0)	3 (0)	14 (0)	26 (0)	29 (1)	12 (0)	19 (0)	11 (0)	7 (0)	143 (1)
検査結果	適 正	2,632 (71)	3,023 (98)	2,752 (76)	2,983 (125)	2,419 (91)	2,727 (69)	2,625 (44)	2,755 (62)	2,341 (66)	2,655 (75)	2,852 (82)	2,841 (73)	32,605 (932)
	概ね適正	2,688 (31)	2,468 (53)	2,540 (47)	2,128 (47)	1,801 (19)	1,966 (27)	2,403 (30)	2,002 (17)	2,011 (15)	2,203 (31)	2,295 (49)	2,436 (37)	26,941 (403)
	不 適 正	201 (6)	167 (6)	295 (18)	151 (23)	206 (15)	302 (17)	300 (7)	199 (14)	163 (13)	225 (12)	157 (11)	136 (8)	2,502 (150)

注: ()は浄化槽法第7条検査の実施数で内数

別表 2

令和5年度市町村別法定検査実施状況

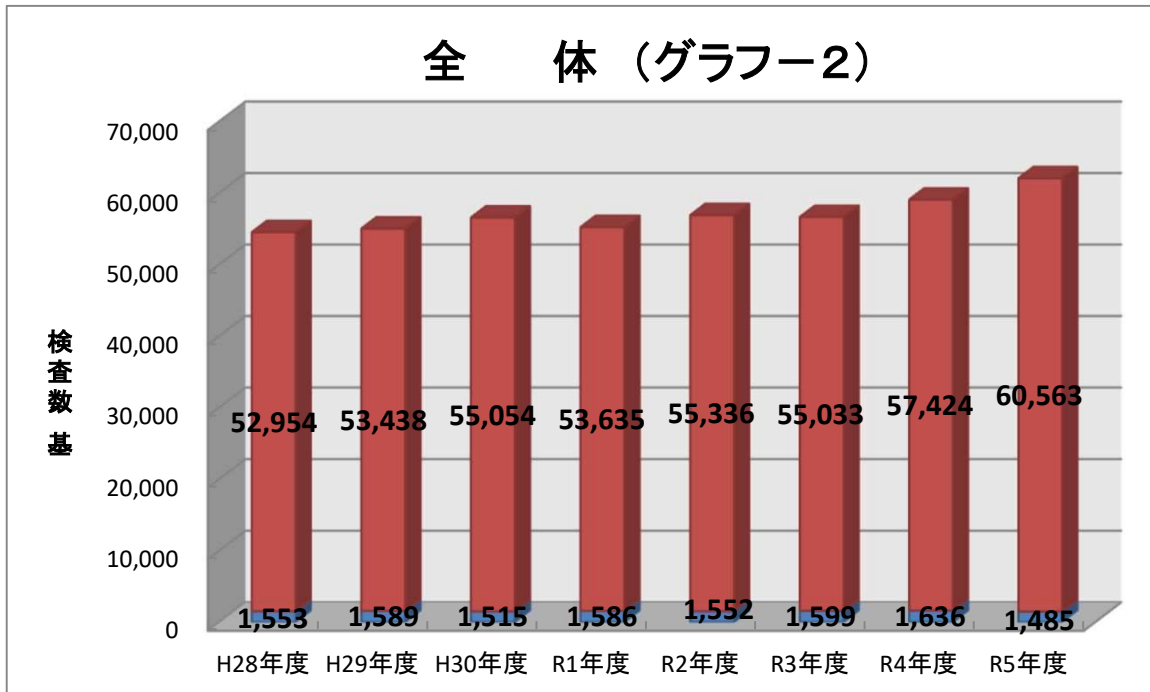
種別 市町村		検査数			
		単 独	合 併	合 計	
				計	うち新規
安 芸	室戸市	1,359	1,129	2,488	22
	東洋町	210	182	392	4
	安芸市	620	1,648	2,268	35
	奈半利町	230	421	651	6
	田野町	174	475	649	8
	安田町	252	244	496	13
	北川村	28	160	188	4
	馬路村	25	202	227	5
	芸西村	39	143	182	2
	小計	2,937	4,604	7,541	99
中 央 東	南国市	1,328	4,793	6,121	208
	香南市	832	5,418	6,250	159
	香美市	392	1,903	2,295	42
	本山町	146	558	704	17
	大豊町	179	500	679	14
	大川村	11	90	101	2
	土佐町	30	274	304	7
	小計	2,918	13,536	16,454	449
高知 市	高知市	22,954	14,942	37,896	379
	小計	22,954	14,942	37,896	379
中 央 西	土佐市	1,897	4,601	6,498	102
	いの町	956	2,735	3,691	64
	佐川町	467	2,266	2,733	52
	越知町	291	360	651	8
	仁淀川町	225	765	990	12
	日高村	299	1,041	1,340	24
	小計	4,135	11,768	15,903	262
須 崎	須崎市	2,268	2,838	5,106	49
	中土佐町	267	1,082	1,349	19
	禰原町	27	504	531	9
	津野町	208	1,511	1,719	18
	四万十町	506	2,498	3,004	75
	小計	3,276	8,433	11,709	170
幡 多	四万十市	1,686	4,606	6,292	95
	宿毛市	1,431	2,317	3,748	48
	黒潮町	257	1,520	1,777	42
	大月町	183	718	901	20
	三原村	40	128	168	3
	土佐清水市	1,345	1,976	3,321	28
	小計	4,942	11,265	16,207	236
合 計	41,162	64,548	105,710	1,595	

別表 3 年度別市町村別法定検査実施状況

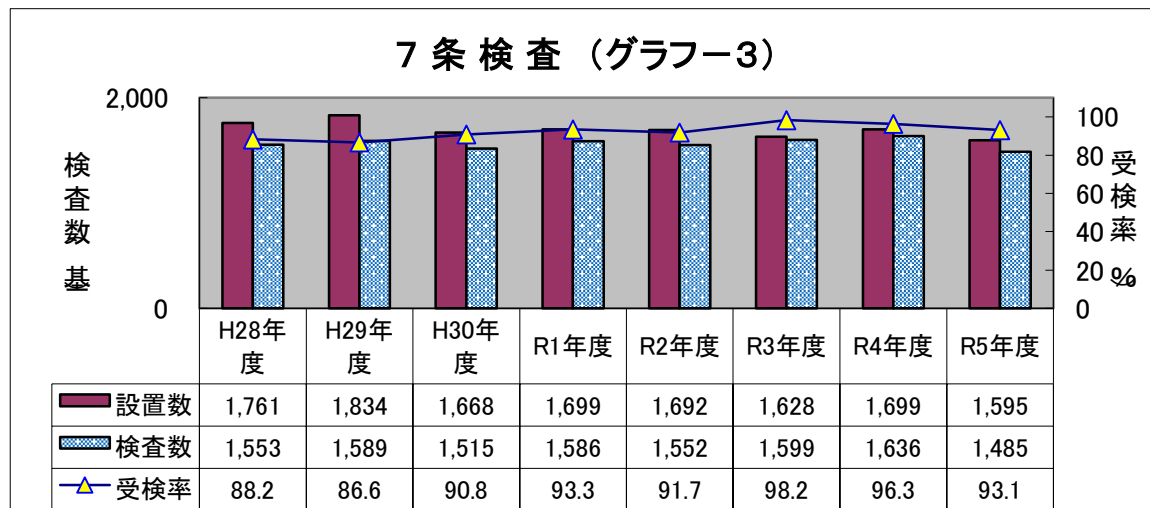
種別 市町村		検査数(基)			
		令和2年度	令和3年度	令和4年度	令和5年度
安芸	室戸市	1,495	1,738	1,768	1,778
	東洋町	220	225	225	220
	安芸市	1,561	1,583	1,552	1,765
	奈半利町	435	446	452	446
	田野町	477	484	503	511
	安田町	334	336	343	350
	北川村	170	172	173	176
	馬路村	206	211	204	207
	芸西村	99	106	106	105
	小計	4,997	5,301	5,326	5,558
中央東	南国市	4,178	3,996	4,202	4,626
	香南市	3,793	3,817	4,090	4,485
	香美市	1,508	1,610	1,655	1,730
	本山町	499	504	511	504
	大豊町	452	450	446	455
	大川村	89	87	87	86
	土佐町	252	255	260	265
	小計	10,771	10,719	11,251	12,151
高知市	高知市	12,217	11,616	12,574	12,860
	小計	12,217	11,616	12,574	12,860
中央西	土佐市	3,934	3,650	3,827	4,364
	いの町	2,177	2,285	2,344	2,551
	佐川町	1,944	1,781	2,086	2,242
	越知町	485	479	476	482
	仁淀川町	783	786	801	795
	日高村	920	832	901	1,029
	小計	10,243	9,813	10,435	11,463
須崎	須崎市	2,857	2,883	2,785	3,073
	中土佐町	1,052	1,057	1,066	1,079
	檮原町	423	456	465	473
	津野町	1,461	1,461	1,481	1,484
	四万十町	2,100	2,377	2,414	2,471
	小計	7,893	8,234	8,211	8,580
幡多	四万十市	4,203	4,366	4,602	4,685
	宿毛市	1,977	1,998	2,028	2,070
	黒潮町	1,379	1,397	1,405	1,457
	大月町	688	699	711	727
	三原村	129	132	133	132
	土佐清水市	2,391	2,357	2,384	2,365
	小計	10,767	10,949	11,263	11,436
合計		56,888	56,632	59,060	62,048

浄化槽法定検査実施の推移

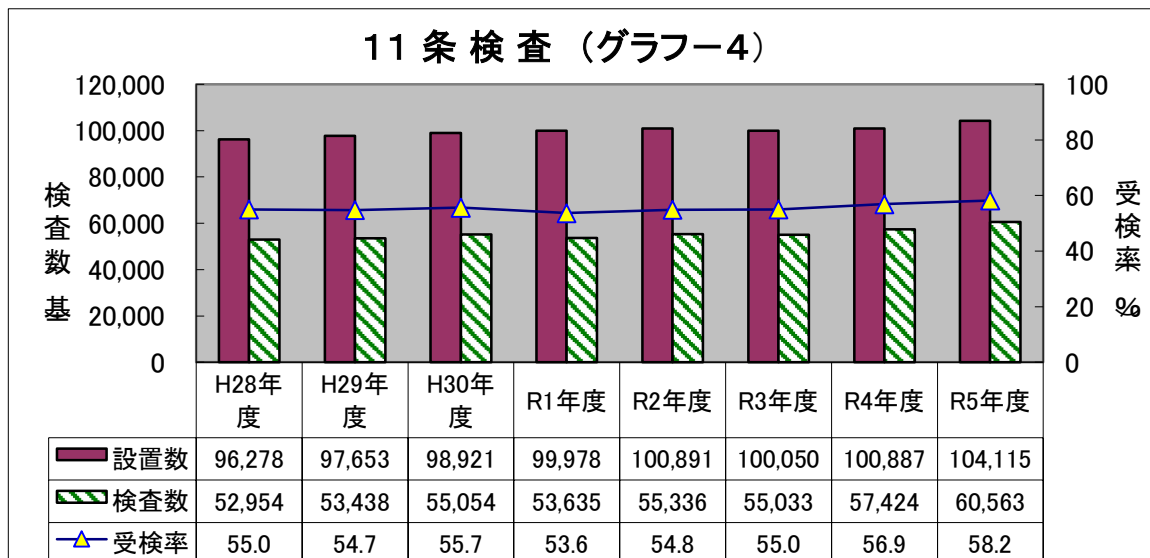
全 体 (グラフ-2)



7 条 検 査 (グラフ-3)



11 条 検 査 (グラフ-4)

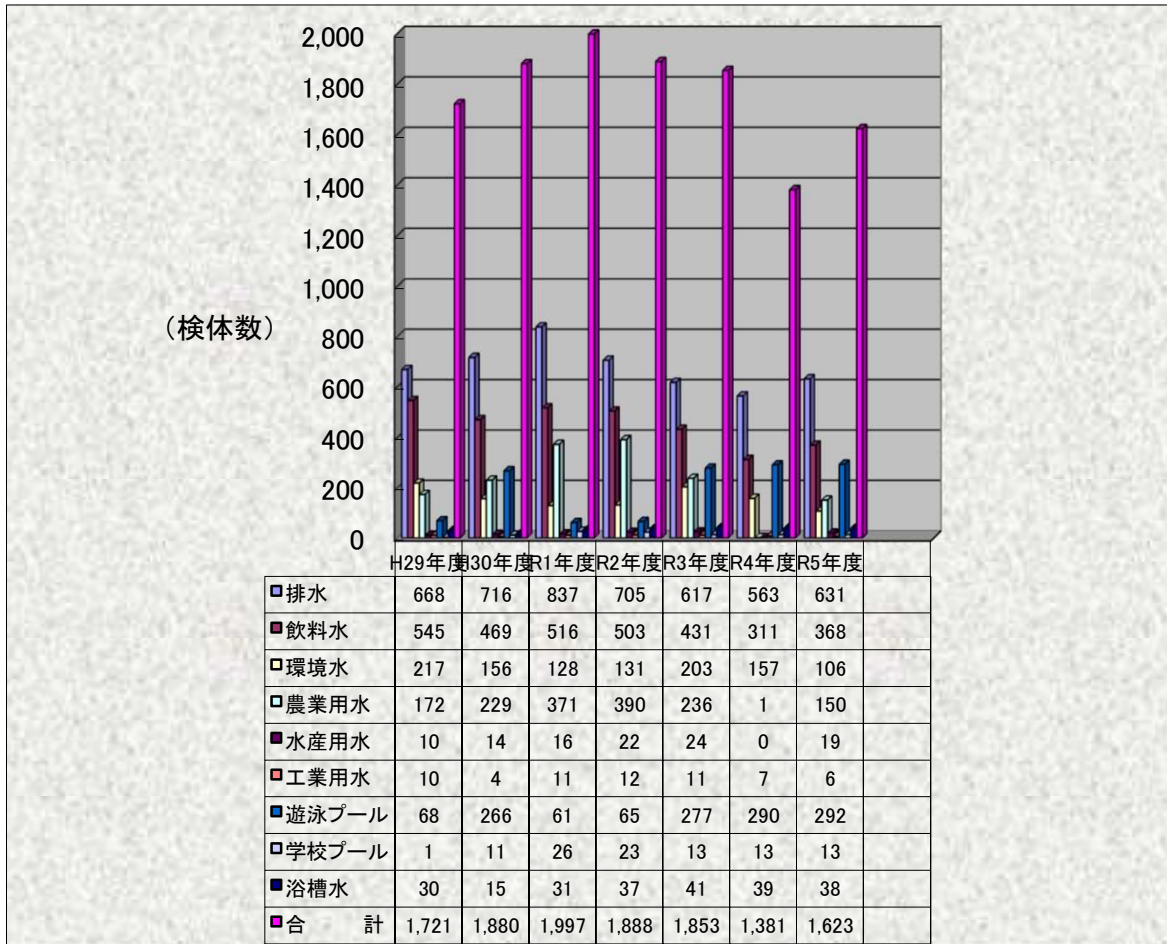


別表4

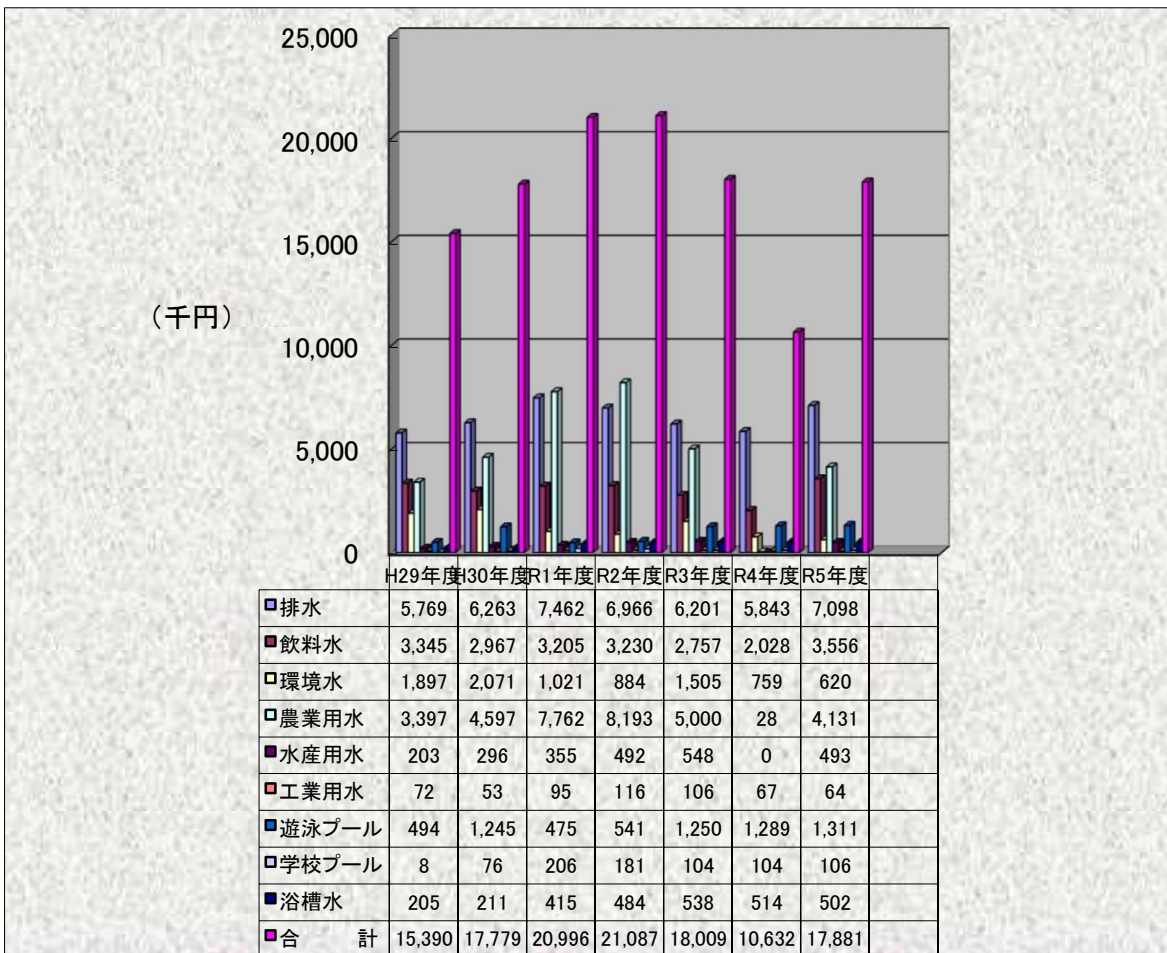
令和5年度水質検査事業実施状況

区 分		月 別												合 計
		4月	5月	6月	7月	8月	9月	10月	11月	12月	1月	2月	3月	
排水	検体数	33	59	61	56	46	45	59	49	62	21	74	66	631
	金額 千円	393	613	659	641	527	525	723	524	672	275	733	814	7,098
飲料水	検体数	41	23	32	12	56	33	12	26	22	13	67	31	368
	金額 千円	249	227	315	188	529	328	125	269	224	120	658	324	3,556
環境水	検体数	13	5	6	4	10	6	13	10	5	4	25	5	106
	金額 千円	54	40	54	38	69	40	89	50	50	6	79	50	620
農業用水	検体数	1	1	1	1	13	59	1	3	1	1	66	2	150
	金額 千円	3	3	3	3	380	1,703	3	61	3	3	1,934	32	4,131
水産用水	検体数	0	0	0	0	5	5	0	0	0	0	9	0	19
	金額 千円	0	0	0	0	134	119	0	0	0	0	240	0	493
工業用水	検体数	2	0	0	0	0	0	1	0	0	3	0	0	6
	金額 千円	20	0	0	0	0	0	10	0	0	34	0	0	64
遊泳プール	検体数	20	20	29	35	30	36	20	20	20	21	21	20	292
	金額 千円	80	80	96	232	104	206	80	80	80	107	88	80	1,311
学校プール	検体数	0	0	5	4	4	0	0	0	0	0	0	0	13
	金額 千円	0	0	34	39	33	0	0	0	0	0	0	0	106
浴槽水	検体数	2	0	2	7	0	3	3	0	3	13	5	0	38
	金額 千円	18	0	29	100	0	32	37	0	43	199	44	0	502
合計	検体数	112	108	136	119	164	187	109	108	113	76	267	124	1,623
	金額 千円	815	962	1,190	1,241	1,774	2,954	1,067	984	1,071	745	3,777	1,300	17,879
計量証明書	証明数	35	49	56	50	64	107	61	50	58	25	149	60	764
水質検査成績書	発行枚数	57	32	49	38	72	53	24	35	34	37	85	41	557

水質検査件数の推移（グラフー5）



水質検査手数料収入高の推移（グラフー6）



別表5

令和5年度水道法定検査事業実施状況

区 分		月 別												合 計
		4月	5月	6月	7月	8月	9月	10月	11月	12月	1月	2月	3月	
簡専水	件数	0	68	101	29	14	65	100	99	72	0	15	2	565
	金額 千円	0	1,122	1,667	479	231	1,073	1,650	1,634	1,188	0	248	33	9,323
小規模	件数	0	3	26	12	1	12	15	14	37	0	3	1	124
	金額 千円	0	50	429	198	17	198	248	231	611	0	50	17	2,046
ビル管	件数	0	0	0	2	81	8	17	5	4	2	4	1	124
	金額 千円	0	0	0	4	178	18	37	11	23	4	9	2	287
合計	件数	0	71	127	43	96	85	132	118	113	2	22	4	813
	金額 千円	0	1,172	2,096	681	426	1,288	1,935	1,876	1,822	4	306	52	11,656

水道法定検査実績の推移

検査対象数の推移

	H28年度	H29年度	H30年度	R1年度	R2年度	R3年度	R4年度	R5年度
簡専水(10m ³ 超)	682	679	689	693	699	710	718	721
小規模(10m ³ 以下)	103	110	104	95	103	104	117	124
ビ ル 管	114	115	122	125	124	133	133	134
合 計	899	904	915	913	926	947	968	979

検査実施数の推移

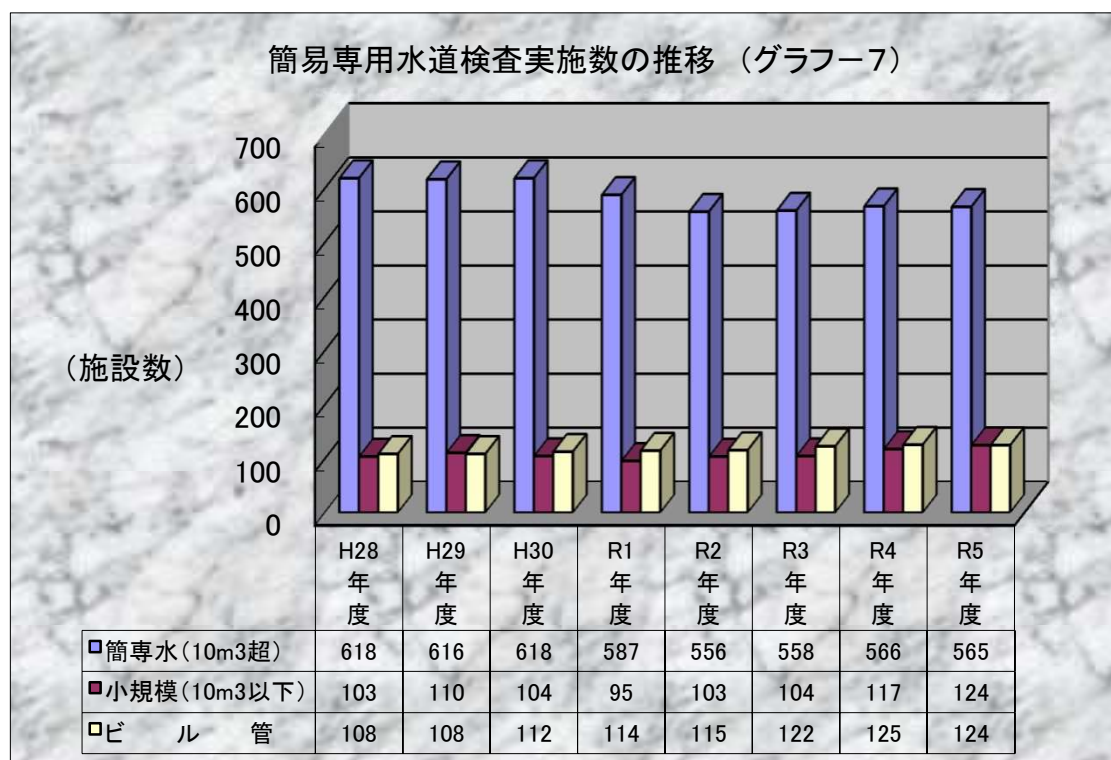
	H28年度	H29年度	H30年度	R1年度	R2年度	R3年度	R4年度	R5年度
簡専水(10m ³ 超)	618	616	618	587	556	558	566	565
小規模(10m ³ 以下)	103	110	104	95	103	104	117	124
ビ ル 管	108	108	112	114	115	122	125	124
合 計	829	834	834	796	774	784	808	813

不適合施設数

	H28年度	H29年度	H30年度	R1年度	R2年度	R3年度	R4年度	R5年度
合 計	438	431	421	407	415	398	412	408

検査手数料収入の推移

	H28年度	H29年度	H30年度	R1年度	R2年度	R3年度	R4年度	R5年度
簡専水(10m ³ 超)	10,012	9,979	10,012	9,603	9,160	9,207	9,339	9,323
小規模(10m ³ 以下)	1,669	1,782	1,685	1,559	1,700	1,716	1,931	2,046
ビ ル 管	233	233	242	247	267	268	289	287
合 計	11,913	11,994	11,938	11,409	11,127	11,191	11,559	11,656



別表6

市町村別水道法定検査実施状況

令和6年3月31日現在

市町村	種別	検査対象箇所数				検査実施箇所数				不適合 施設数	検査 実施率B/A
		簡水	ビル管	その他	計A	簡水	ビル管	その他	計B		
安芸	室戸市	9	0	9	18	7	0	9	16	12	88.9
	東洋町	1	0	2	3	1	0	2	3	3	100.0
	安芸市	18	4	2	24	16	3	2	21	8	87.5
	奈半利町	2	1	2	5	2	1	2	5	2	100.0
	田野町	1	0	1	2	1	0	1	2	0	100.0
	安田町	2	0	1	3	2	0	1	3	1	100.0
	北川村	0	0	0	0	0	0	0	0	0	0.0
	馬路村	0	0	0	0	0	0	0	0	0	0.0
	芸西村	4	1	0	5	4	1	0	5	2	100.0
	小計	37	6	17	60	33	5	17	55	28	91.7
中央東	南国市	33	9	20	62	28	9	20	57	32	91.9
	香南市	22	4	9	35	17	3	9	29	17	82.9
	香美市	18	1	0	19	16	1	0	17	9	89.5
	本山町	1	0	3	4	1	0	3	4	1	100.0
	大豊町	2	0	0	2	2	0	0	2	1	100.0
	大川村	0	0	0	0	0	0	0	0	0	0.0
	土佐町	2	0	0	2	2	0	0	2	1	100.0
	小計	78	14	32	124	66	13	32	111	61	89.5
高知市	高知市	451	88	27	566	329	83	27	439	197	77.6
	小計	451	88	27	566	329	83	27	439	197	77.6
中央西	土佐市	26	1	13	40	25	1	13	39	22	97.5
	いの町	6	2	1	9	6	2	1	9	6	100.0
	佐川町	6	1	1	8	6	1	1	8	3	100.0
	越知町	7	0	0	7	7	0	0	7	6	100.0
	仁淀川町	2	0	4	6	0	0	4	4	2	66.7
	日高村	5	0	1	6	5	0	1	6	5	100.0
	小計	52	4	20	76	49	4	20	73	44	96.1
須崎	須崎市	23	6	11	40	21	4	11	36	28	90.0
	中土佐町	6	0	0	6	5	0	0	5	2	83.3
	禰原町	1	0	0	1	1	0	0	1	0	100.0
	津野町	2	0	0	2	2	0	0	2	2	100.0
	四万十町	11	2	2	15	11	2	2	15	4	100.0
	小計	43	8	13	64	40	6	13	59	36	92.2
幡多	四万十市	21	7	4	32	16	7	4	27	12	84.4
	宿毛市	15	1	8	24	14	1	8	23	14	95.8
	黒潮町	5	0	1	6	5	0	1	6	3	100.0
	大月町	0	0	0	0	0	0	0	0	0	0.0
	三原村	0	0	0	0	0	0	0	0	0	0.0
	土佐清水市	19	6	2	27	13	5	2	20	13	74.1
	小計	60	14	15	89	48	13	15	76	42	85.4
合計	721	134	124	979	565	124	124	813	408	83.0	