

平成23年7月～平成24年3月期 事業報告書

目 次

I	概 要	1
II	執 行 状 況	2
	1 年間の主な行事等	2
	2 各事業の実施状況	7
	1) 法定検査事業	
	2) 水質検査事業	
	3) 水道法定検査事業	
	4) 受託事業	
	別 表 と グ ラ フ	11

事 業 報 告

I 概 要

1. 業務実績

平成 23 年 7 月 1 日から平成 24 年 3 月 31 日までの事業実施の概要は以下のとおりであった。

(1) 浄化槽法定検査事業

本年度は 37,174 基の浄化槽を検査した。目標の 93.9%の実施に止まったものの、前年度より 536 基上回ったことで、実施数ではこれまでの増加傾向を継続させた。

検査の種類別では、7 条検査が 1,275 基で、前年度に比べ 101 基 (8.6%) の増加、11 条検査が 35,899 基で、435 基 (1.2%) 増加した。

受検率は、7 条検査が 90.1%、11 条検査が 57.0%、全体では前年度と同じく 57.7%であった (H22 年度全国平均受検率：7 条 92.9%、11 条 30.4%)。

地域別では、受検率 60%以下の市町村が芸西村、土佐町、高知市、土佐市、須崎市で、主に都市部が低調である。特に、高知市の受検率が 38.1%と県内で唯一 50%を割り込んでおり、未受検浄化槽の適正管理が懸念される場所である。

検査手数料収入は総額 209,476 千円で、前年度より 2,708 千円 (1.3%) の増収となった。

(2) 水道法定検査事業

簡易専用水道施設等の検査数は 607 件で、目標の 90.6%の実施に止まったものの、前年度に比べて 35 件 (6.1%) 増加した。受検率は 96.8%で県内設置のほぼ全数を網羅することができた。

このうち、小規模貯水槽水道施設 (受水槽有効容量 10 t 以下) は 69 件で、前年度より 2 件 (3.0%) 増加した。

検査手数料収入は総額 8,017 千円で、前年度より 496 千円 (6.6%) の増収となり、検査件数、手数料収入とも堅調な結果となった。

(3) 水質検査事業

水質検査は 2,133 件を受注し、そのすべてを実施した。目標に対する実施率は 113.8%、前年度に比べて 145 件 (7.3%) 増加した。

検査手数料収入は総額 19,181 千円で、前年度より 874 千円 (4.8%) の増収となった。

飲用井戸水検査の依頼獲得活動や、割安なセット料金の設定、採水サービス等を積極的に実施したことが功を奏し、前年度までの減少傾向に歯止めをかけることができた。

Ⅲ 執行状況

1. 年間の主な行事等

(1) 浄化槽法定検査関係

開催日	行事等	概要
7月21日	(公社)香川県浄化槽協会法人設立40周年並びに公益法人移行記念式典・祝賀会	[会場] 全日空ホテルクレメント高松 (高松市) [出席] 理事長、専務理事
8月4日 5日	浄化槽法指定検査機関四国地区協議会「検査実務者研究会」	・検査現場を中心にした検査実務の研究について [会場] 公益社団法人愛媛県浄化槽協会 [参加数] 17名 (高知3名、徳島3名、香川3名、愛媛8名)
8月19日	浄化槽法定検査に関する研修視察	[視察内容] 浄化槽法定検査の必要性について [視察者] 大豊町議会議長以下10名
8月29日	全浄連四国支部及び近畿支部合同事務局長会議	[会場] (社) 兵庫県水質保全センター [出席] 専務理事、業務部長
8月31日	平成23年度 第1回安芸市浄化槽講習会	[主催] 安芸市上下水道課 [会場] 安芸市役所 (18人) [講師派遣] 法定第1課長以下3名
9月16日	須崎福祉保健所管内市町村担当者講習会	[主催] 須崎福祉保健所衛生環境課 [会場] 須崎福祉保健所 (8人) [講師派遣] 法定検査第2課長以下2名
9月21日 ～22日	浄化槽法指定検査機関四国地区協議会「検査員研修会」	・講演 ①演題：「法定検査のあり方について」 講師：(財) 日本環境整備教育センター 講習事業グループ グループリーダー 久川 和彦 先生 ②演題：「次世代環境配慮型浄化槽ハイバッキーKTG型 維持管理説明会」 講師：ハウステック エネルギー・環境事業部 開発設計部 部長 日比野 淳 先生 ・研究発表 発表数5件 (高知1件、徳島1件、香川1件、愛媛2件) ・分科会 管理運営部会、浄化槽検査部会、水質検査部会 [会場] 高知サンライズホテル [参加者数] 59名 (高知29名、徳島10名、香川10名、愛媛10名)

開催日	行事等	概要
10月12日 13日	第25回全国浄化槽技術研究会	<ul style="list-style-type: none"> ・研究発表、浄化槽関係の情報と報告等 [主催] 財団法人日本環境整備教育センター [会場] 土浦市民会館 [参加] 理事長以下6名
10月30日	四万十町住民説明会	[主催] 四万十町 [会場] 四万十町金上野町宮住宅会議室 [講師派遣] 法定検査第2課長
11月5日	浄化槽法指定検査機関四国地区協議会「第5回ソフトボール大会」	[開催担当] 公益社団法人香川県浄化槽協会 <ul style="list-style-type: none"> ・優勝：公益社団法人愛媛県浄化槽協会 ・準優勝：公益社団法人香川県浄化槽協会 ・第3位：公益社団法人徳島県環境技術センター ・第4位：一般財団法人高知県環境検査センター [会場] 林田運動公園（坂出市） [参加] 四国の浄化槽検査機関4団体、134名
11月11日	平成23年度合併処理浄化槽普及促進協議会・市町村職員研修会	[主催] 高知県合併処理浄化槽普及促進協議会 [会場] サンピアセリーズ（高知市） [講師派遣] 法定検査第1課長、第2課長 ー浄化槽法定検査の実績報告／管理者講習会についてー
11月17日	平成23年度浄化槽技術講習会	<ul style="list-style-type: none"> ・浄化槽関係の行政報告、カットモデルの展示説明等 [主催] 高知県土木部公園下水道課 [会場] サンピアセリーズ（高知市） [参加] 法定検査第2課長以下2名
11月21日 ～12月3日	第35回浄化槽管理士講習会	[主催] 財団法人日本環境整備教育センター [会場] 大阪府私学教育文化会館 [受講] 検査補助員
2月21日 ～27日	第65回浄化槽検査員講習会	[主催] 財団法人日本環境整備教育センター [会場] 財団法人日本環境整備教育センター [受講] 検査補助員

(2) 水質検査関係

開催日	行事等	概要
9月21日 ～22日	浄化槽法指定検査機関四国地区協議会検査員研修会「水質検査部会」	[会場] 高知サンライズホテル [参加] 水質検査課長以下3名
11月25日	平成23年度環境測定分析講習会	[主催] 香川県計量協会 [会場] 高松センチュリーホテル [出席] 水質検査係長

(3) 水道法定検査関係

開催日	行事等	概要
10月28日 29日	第19回国地区(水道法 20条・34条)研修会	[会場] 高知サンライズホテル [参加者数] 20名
12月1日 2日	平成23年度簡易専用水道 検査全国技術研究発表会	・全国5支部からの調査・研究発表 [会場] 大田区産業プラザPiO [派遣] 法定検査第2課長
2月10日	平成23年度簡易専用水道 検査外部精度管理調査	[主催] 一般社団法人全国給水衛生検査協会 [会場] (社)福岡市薬剤師会 [参加] 水道検査員2名

(4) 高知県受託事業

開催日	行事等	概要
7月～12月	重点分野雇用創造浄化槽実 態調査業務	県下22市町村で浄化槽実態調査を実施
9月～3月	平成23年度クリーン浄化 槽推進事業 浄化槽適正管 理講習会	県下5市町で浄化槽管理者講習会を実施

(5) 高知市受託事業

開催日	行事等	概要
8月～3月	重点分野雇用創造浄化槽実 地調査業務	高知市五台山地区、三里地区、長浜地区で浄化槽実地調査 を実施

(6) QMS

開催日	行事等	概要
8月23日 8月26日	特別内部監査	QMSの運用状況及び規格2008年版との整合性等
9月6日	経営層への報告会	第1回理事会
9月27日	第3回品質管理委員会	QMS運用管理
10月3日 4日	I SO更新審査	・更新審査 [審査機関] 財団法人品質保証機構(JQA)
12月13日	第4回品質管理委員会	更新審査の結果への対応処置、QMS運用管理

2月7日	定期内部監査	JQA 外部審査（更新）結果への対応状況及びQMSの運用状況等
3月13日	第5回品質管理委員会	QMS運用管理
3月14日	マネジメントレビュー	QMSのレビュー
3月29日	経営層への報告会	第3回理事会

(7) その他

開催日	行事等	概要
7月7日 8日	第45回公益法人夏期特別講習会	[主催] 全国公益法人協会 [会場] 新大阪ワシントンホテルプラザ [受講] 専務理事
8月26日	公益・一般法人会計処理特別セミナー	[主催] 全国公益法人協会 [会場] チサンホテル新大阪 [受講] 総務係長
8月18日	安全運転管理者講習	[主催] 高知県公安委員会 [会場] 「サザンシティホテル」(南国市) [参加] 安全運転管理者1名、副安全運転管理者2名
11月9日	新制度下の法人運営実務特別セミナー	[主催] 全国公益法人協会 [会場] チサンホテル新大阪 [受講] 専務理事
12月16日	四国地区12月期公益法人定例講座	[主催] 全国公益法人協会 [会場] 愛媛県県民文化会館(ひめぎんホール) [受講] 専務理事、業務副部長
1月20日	四国地区1月期公益法人定例講座	[主催] 全国公益法人協会 [会場] 香川県社会福祉総合センター [受講] 専務理事、業務副部長
1月26日 27日	新春公益法人特別セミナー	[主催] 全国公益法人協会 [会場] グランドアーク半蔵門(東京都) [受講] 理事長、総務管理課長

開催日	行事等	概要
2月23日	高知労働局 高齢者雇用支援セミナー	[主催] 高知労働局・ハローワーク [会場] 高知公共職業安定所 [受講] 専務理事
2月24日	2月期公益法人定例講座	[主催] 全国公益法人協会 [会場] 武藤記念ホール [受講] 専務理事
2月27日	改正育児・介護休業法説明会	[主催] 高知労働局雇用均等室 [会場] 高知会館 [受講] 専務理事、業務副部長

2. 各事業の実施状況

1) 法定検査事業

(1)平成23年7月1日から平成24年3月31日迄の法定検査事業実施状況は、別表1のとおりである。

(2) 主な実績は、次のとおりである。

① 検査数・検査手数料

項目	本年度			前年度実績数	増減
	目標数	実績数	達成率		
検査数	39,600基	37,174基	93.9%	36,638基	536基 (1.5%)
手数料収入額	223,060千円	209,476千円	93.9%	206,768千円	2,708千円 (1.3%)

② その他の主な内容

< 主な内容 >	< 本年度 >	< 前年度 >
検査従事日数	169日	[173日]
検査員数	24人	[23人]
1日平均検査数	220.0基	[211.8基]
検査員1人当り1日検査数	11.1基	[11.2基]
検査結果		
適正	18,969基	[18,677基]
概ね適正	16,758基	[16,467基]
不適正	1,447基	[1,497基]

処理対象人員別検査数

5～10人槽	31,285基	[30,690基]
11～20人槽	1,583基	[1,599基]
21～50人槽	2,789基	[2,810基]
51～100人槽	711基	[719基]
101～200人槽	389基	[398基]
201～300人槽	185基	[183基]
301～500人槽	119基	[122基]
501人槽以上	113基	[117基]

検査実施率

7条検査	90.1%	[93.4%]
11条検査	57.0%	[56.9%]
全体	57.7%	[57.7%]

(3) 年度別市町村別法定検査実施状況は別表2のとおりである。

2) 水質検査事業

(1) 平成23年7月1日から平成24年3月31日迄の実施状況は、別表3のとおりである。

(2) 主な実績は次のとおりである。

① 検査数・検査手数料

項目	本年度			前年度実績	増減
	目標数	実績数	達成率		
検査数	1,875件	2,133件	113.8%	1,988件	145件 (7.3%)
手数料収入額	17,955千円	19,181千円	106.8%	18,307千円	874千円 (4.8%)

② その他の主な内容

< 主な内容 >	< 本年度 >	< 前年度 >
計量証明発行枚数	891枚	[802枚]
従事職員数		
環境計量士	1人	[1人]
検査技師	2人	[2人]
種別検査数		
し尿処理施設放流水	586検体	[574検体]
工場等排水	39検体	[25検体]
プール（風呂）	170検体	[161検体]
河川、海（環境水）	141検体	[77検体]
飲料水	845検体	[838検体]
地下水（井戸水）	59検体	[65検体]
農業・工業用水	244検体	[213検体]
その他	49検体	[35検体]
アウトソーシング（外注項目）		
総トリハロメタン	12件	[13件]
レジオネラ属菌	19件	[12件]
硝酸態窒素及び亜硝酸態窒素	2件	[0件]
鉄・マンガン	2件	[0件]

3) 水道法定検査事業

(1) 平成23年7月1日から平成24年3月31日迄の実施状況は、別表4のとおりである。

(2) 主な実績は次のとおりである。

① 検査数・検査手数料

項目	本年度			前年度実績	増減
	目標数	実績数	達成率		
検査数	670件	607件	90.6%	572件	35件 (6.1%)
手数料収入額	9,337千円	8,017千円	85.9%	7,521千円	496千円 (6.6%)

② その他の主な内容

＜ 主 な 内 容 ＞	＜ 本 年 度 ＞	＜ 前 年 度 ＞
従 事 検 査 員 数	3人 (浄化槽検査兼務)	3人 (浄化槽検査兼務)
種 類 別 検 査 数		
簡 易 専 用 水 道	424 施設	[396 施設]
ビ ル 管 法 適 用	114 施設	[109 施設]
小 規 模 貯 水 槽 水 道	69 施設	[67 施設]

4) 受託事業

(1) クリーン浄化槽推進事業 (委託者: 高知県)

浄化槽適正管理講習会

福祉保健所	実施日	会 場	参加者数
安 芸	H24.2.2	室戸市岩戸集会場	19人
〃	〃	室戸市吉良川公民館	14人
中 央 東	H24.3.6	のいちふれあいセンター 2階研修室	30人
中 央 西	H24.2.15	佐川町福祉センター かわせみ	13人
須 崎	H24.2.22	四万十町西川角公民館	20人
幡 多	H24.2.21	土佐清水市役所 第1会議室	10人

(2) 重点分野創造浄化槽実態調査業務 (委託者: 高知県)

① 雇用者数 11人 内、調査員10人、事務員1人

② 調査数

地 域	調査数	内 訳					
		浄化槽	汲取り	集落排水 (下水道 含む)	空 家 (トイレ 無含む)	拒否	不在
東 洋 町	39	2	0	0	2	0	35
室 戸 市	1,325	105	360	0	328	0	532
奈 半 利 町	450	54	97	0	28	1	270
田 野 町	411	9	105	0	31	0	266
安 田 町	343	8	85	0	21	0	229
香 南 市	24	1	9	0	9	1	4
香 美 市	1,166	34	869	0	186	0	77
南 国 市	1,044	126	680	0	95	2	141
大 豊 町	652	25	386	0	156	1	84
本 山 町	1,560	37	1,100	0	281	1	141
大 川 村	115	8	73	0	27	0	7
日 高 村	1,421	262	876	0	233	4	46
佐 川 町	3,690	222	2,276	0	420	46	726

地 域	調査数	内 訳					
		浄化槽	汲取り	集落排水 (下水道 含む)	空 家 (トイレ 無含む)	拒否	不在
越 知 町	1,077	42	760	5	226	13	31
須 崎 市	1,606	200	331	0	241	20	814
中 土 佐 町	402	2	108	0	282	2	8
津 野 町	165	1	28	0	135	1	0
梶原町	33	0	7	0	26	0	0
四万十町	468	10	68	0	381	4	5
黒潮町	226	4	47	0	146	0	29
四万十市	1,365	155	467	7	364	7	365
土佐清水市	912	14	135	0	670	2	91
合 計	18,494	1,321	8,867	12	4,288	105	3,901

(3) 重点分野創造浄化槽実地調査業務（委託者： 高知市 ）

① 雇用者数 6人 内、調査員5人、事務員1人

② 調査数

地 域	調査数	内 訳				
		浄化槽	汲取り	集落排水 (下水道 含む)	空 家 (トイレ 無含む)	拒否
池	110	19	11	0	80	0
仁 井 田	1,200	764	101	0	328	7
種 崎	509	423	52	0	34	0
十津1丁目	187	179	2	0	3	3
十津2丁目	99	95	1	0	2	1
十津3丁目	259	240	5	0	10	4
十津4丁目	232	223	0	0	6	3
十津5丁目	88	86	0	0	2	0
十津6丁目	27	25	0	0	2	0
吸 江	12	11	1	0	0	0
五 台 山	594	372	62	0	160	0
屋 頭	22	16	3	0	3	0
浦 戸	260	203	19	0	38	0
御 豊 瀬	79	31	40	0	8	0
長 浜	1,830	1,597	107	0	126	0
瀬 戸 南 町	22	22	0	0	0	0
横 浜	3	3	0	0	0	0
横 浜 南 町	2	2	0	0	0	0
百 石 町	1	1	0	0	0	0
十 津	1	1	0	0	0	0

別表とグラフ

別表 1	平成 23 年度法定検査事業実施状況 ……………	12
別表 2	年度別市町村別法定検査実施状況 (H20~23 年度) …	14
	(グラフー 1) 浄化槽法定検査実施の推移 … 全体	
	(グラフー 2) // … 7 条	
	(グラフー 3) // … 11 条	
別表 3	平成 23 年度水質検査事業実施状況 ……………	16
	(グラフー 5) 水質検査件数の推移 (H18~23 年度)	
	(グラフー 6) 水質検査手数料収入高の推移 (H18~23 年度)	
別表 4	平成 23 年度水道法定検査事業実施状況 ……………	18
	(グラフー 7) 簡易専用水道検査実施数の推移	

別表1 平成23年度 法定検査事業実施状況

区 分		月 別						
		4月	5月	6月	7月	8月	9月	10月
従事日数		20	17	22	19	18	18	20
申込数		4,487	4,200	5,104	4,461	4,035	3,855	4,022
検査数		4,487 (102)	4,200 (97)	5,104 (174)	4,461 (200)	4,035 (127)	3,855 (95)	4,022 (148)
1日平均基数		224.4	247.1	232.0	234.8	224.2	214.2	201.1
検査員1人1日当		11.1	12.0	11.5	11.2	11.2	11.0	11.0
検査手数料		24,351	23,244	28,408	24,996	22,580	21,194	22,422
規模別 検査数	5人～10人	3,947 (96)	3,566 (96)	4,390 (165)	3,838 (175)	3,393 (105)	2,313 (80)	3,457 (136)
	11人～20人	175 (2)	195 0	215 (3)	166 (8)	189 (8)	178 (3)	163 (4)
	21人～50人	270 (2)	294 (1)	320 (6)	302 (10)	290 (8)	251 (8)	258 (4)
	51人～100人	36 (1)	78 0	71 0	64 (2)	87 (3)	56 (2)	66 (1)
	101人～200人	32 (1)	32 0	56 0	49 (2)	39 (1)	17 (1)	33 (2)
	201人～300人	14 0	13 0	16 0	19 (2)	14 (1)	20 0	18 (1)
	301人～500人	6 0	15 0	14 0	11 0	15 (1)	10 (1)	16 0
	501人～	7 0	7 0	22 0	12 (1)	8 0	10 0	11 0
検査結果	適 正	2,062 (61)	1,811 (43)	2,622 (112)	2,282 (128)	2,159 (78)	1,866 (62)	2,270 (103)
	概ね適正	2,259 (34)	2,201 (45)	2,318 (46)	2,005 (54)	1,692 (32)	1,757 (28)	1,626 (34)
	不 適 正	166 (7)	188 (9)	164 (16)	174 (18)	184 (17)	232 (5)	126 (11)

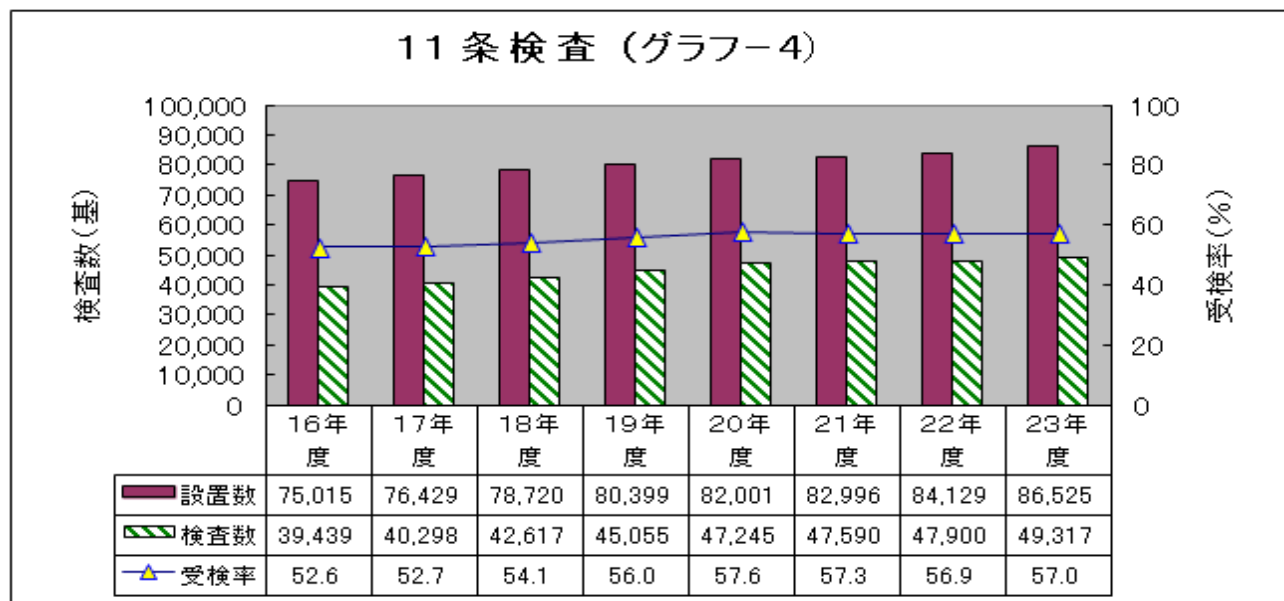
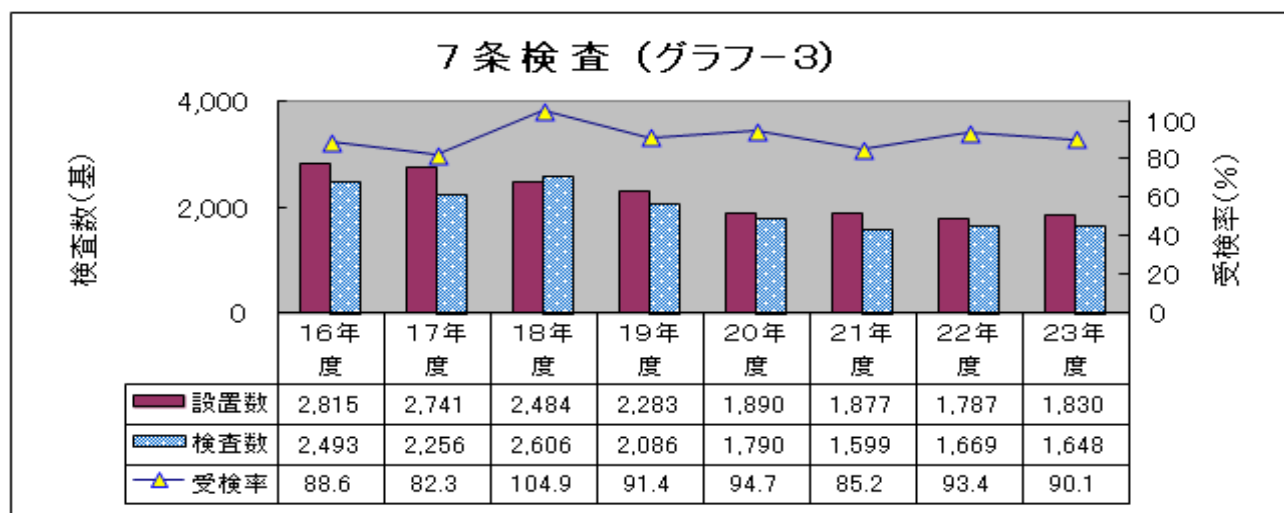
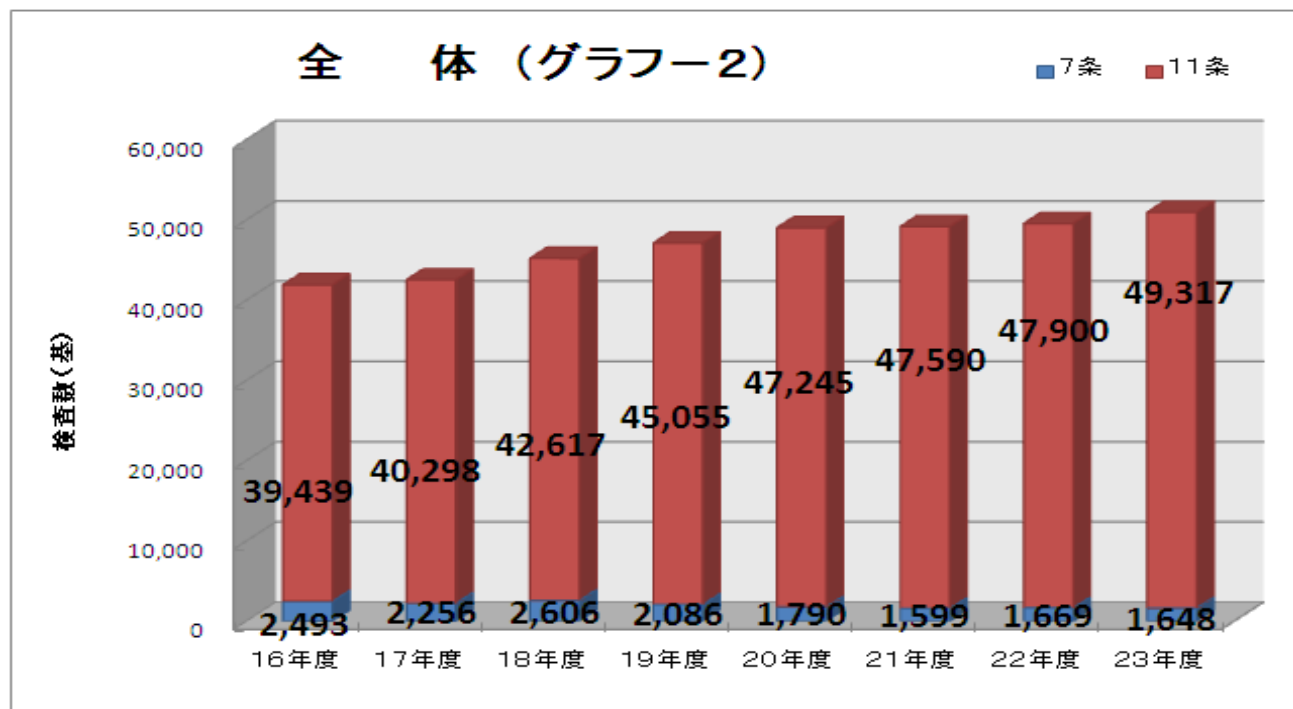
区 分		月 別					合 計
		1 1 月	1 2 月	1 月	2 月	3 月	
従 事 日 数		20	17	17	21	19	228
申 込 数		3,962	3,299	4,441	5,116	3,983	50,965
検 査 数		3,962 (119)	3,299 (116)	4,441 (140)	5,116 (174)	3,983 (156)	50,965 (1,648)
1 日平均基数		198.1	194.1	261.2	243.6	209.6	223.5
検査員 1 人 1 日当		10.8	10.7	11.7	11.6	10.7	11.2
検査手数料		22,663	18,672	26,116	28,847	21,986	285,479
規 模 別 検 査 数	5 人～10 人	3,211 (103)	2,762 (109)	3,490 (126)	4,319 (158)	3,502 (145)	43,188 (1,494)
	11 人～20 人	200 (7)	161 (1)	218 (2)	191 (4)	117 0	2,168 (42)
	21 人～50 人	372 (6)	224 (4)	444 (8)	391 (11)	257 (7)	3,673 (75)
	51 人～100 人	90 (1)	54 (2)	133 (3)	108 (1)	53 (2)	896 (18)
	101 人～200 人	44 (1)	49 0	72 (1)	52 0	34 (1)	509 (10)
	201 人～300 人	22 (1)	22 0	34 0	29 0	7 0	228 (5)
	301 人～500 人	10 0	13 0	22 0	15 0	7 0	154 (2)
	501 人～	13 0	14 0	28 0	11 0	6 (1)	149 (2)
検 査 結 果	適 正	2,051 (81)	1,656 (80)	2,103 (92)	2,593 (93)	1,989 (98)	25,464 (1,031)
	概ね適正	1,764 (26)	1,517 (31)	2,136 (32)	2,357 (61)	1,904 (51)	23,536 (474)
	不 適 正	147 (12)	126 (5)	202 (16)	166 (20)	90 (7)	1,965 (143)

注 : () は、浄化槽法第 7 条検査の実施基数で内数

別表2 年度別市町村別法定検査実施状況 (H20～23年度)

種 別 市町村		検査数(基)			
		20年度	21年度	22年度	23年度
安 芸	室戸市	1,434	1,421	1,437	1,460
	東洋町	185	182	177	183
	安芸市	1,216	1,293	1,341	1,380
	奈半利町	325	325	330	338
	田野町	338	347	351	357
	安田町	271	267	272	283
	北川村	125	135	136	146
	馬路村	164	173	174	181
	芸西村	89	77	80	83
	小計	4,147	4,220	4,298	4,411
中 央 東	南国市	3,136	3,183	3,229	3,418
	香南市	3,591	3,589	3,546	3,599
	香美市	1,446	1,449	1,455	1,478
	本山町	385	388	405	409
	大豊町	380	388	392	393
	大川村	58	61	66	66
	土佐町	305	303	286	230
		小計	9,301	9,361	9,379
高 知 市	高知市	12,027	11,790	11,719	11,741
		小計	12,027	11,790	11,719
中 央 西	土佐市	2,889	2,893	2,922	3,098
	いの町	2,051	2,060	2,123	2,163
	佐川町	1,542	1,587	1,600	1,683
	越知町	433	444	451	461
	仁淀川町	667	673	682	681
	日高村	739	718	740	764
		小計	8,321	8,375	8,518
須 崎	須崎市	2,394	2,442	2,367	2,680
	中土佐町	880	893	914	925
	橋原町	208	207	224	230
	津野町	1,275	1,308	1,328	1,331
	四万十町	1,577	1,639	1,720	1,762
		小計	6,334	6,489	6,553
幡 多	四万十市	3,359	3,360	3,411	3,672
	宿毛市	1,697	1,734	1,743	1,757
	黒潮町	1,024	1,053	1,078	1,104
	大月町	559	537	565	574
	三原村	103	105	100	107
	土佐清水市	2,163	2,165	2,205	2,228
	小計	8,905	8,954	9,102	9,442
合 計		49,035	49,189	49,569	50,965

浄化槽法定検査実施の推移



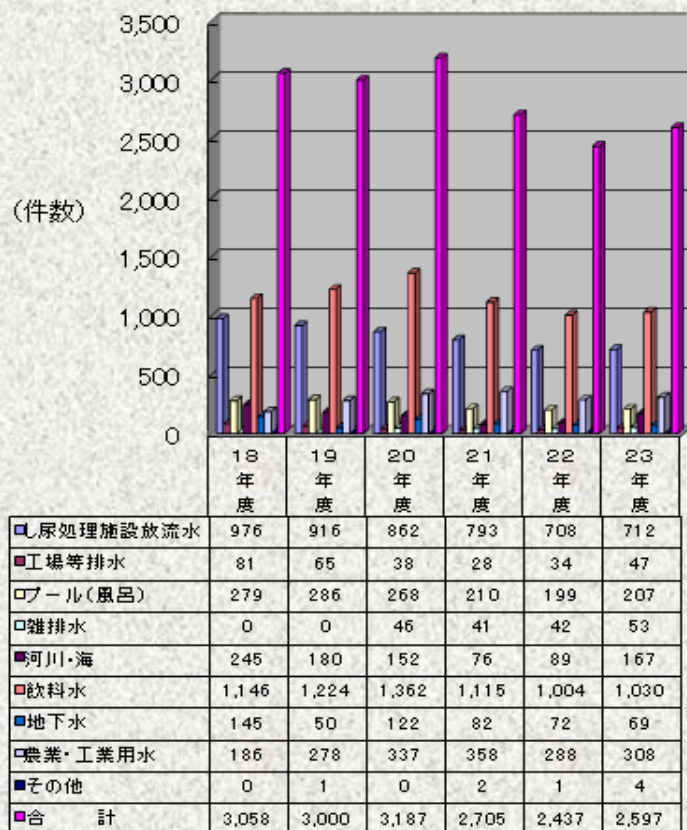
別表3

平成23年度水質検査事業実施状況

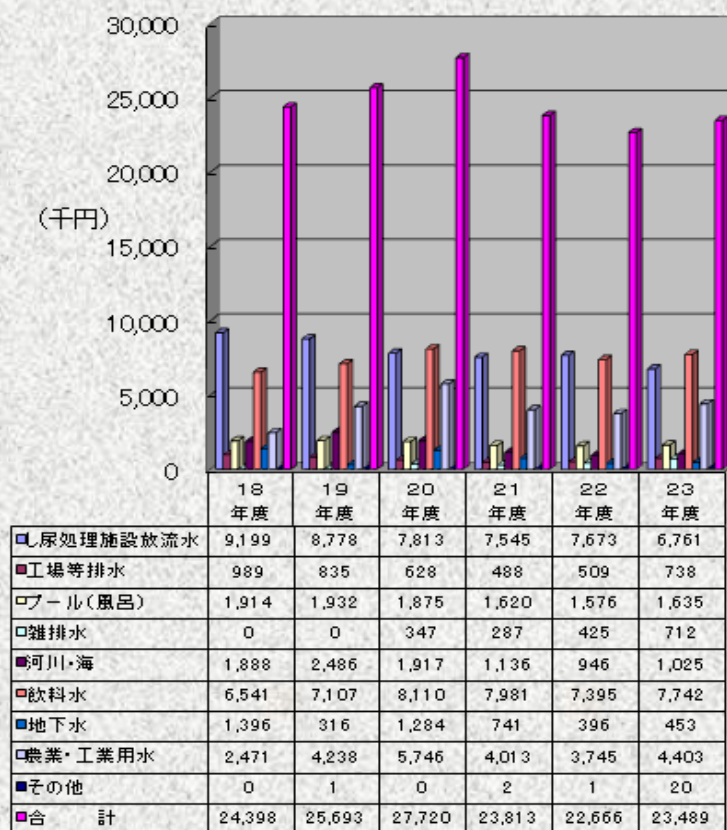
区 分		月 別							小計
		4月	5月	6月	7月	8月	9月		
し尿施設 放流水	件数	30	47	49	43	49	57	275	
	金額 (千円)	322	462	498	431	465	592	2,769	
工場等排水	件数	2	4	2	4	4	2	18	
	金額 (千円)	37	62	37	88	50	37	312	
プール (風呂)	件数	11	11	13	35	15	13	98	
	金額 (千円)	93	93	111	247	135	111	791	
雑排水	件数	2	2	3	2	3	4	16	
	金額 (千円)	16	16	19	16	23	38	128	
河川、海 (環境水)	件数	0	14	12	11	18	9	64	
	金額 (千円)	0	75	54	98	101	31	359	
飲料水	件数	55	103	27	33	147	31	396	
	金額 (千円)	373	831	247	220	1,111	200	2,980	
地下水	件数	6	2	2	7	5	2	24	
	金額 (千円)	6	6	6	9	36	6	70	
農業・工業用 水	件数	0	64	0	0	64	6	134	
	金額 (千円)	0	930	0	0	891	137	1,958	
その他	件数	0	0	1	0	0	0	1	
	金額 (千円)	0	0	1	0	0	0	1	
合計	件数	107	248	109	155	313	125	1,057	
	金額 (千円)	853	2,481	974	1,335	2,835	1,157	9,635	
計量証明	発行枚数	30	25	27	27	50	30	189	

区 分		月 別							合計
		10月	11月	12月	1月	2月	3月		
し尿施設 放流水	件数	55	72	79	53	90	88	712	
	金額 (千円)	571	596	725	497	824	780	6,761	
工場等排水	件数	6	11	2	4	2	4	47	
	金額 (千円)	95	128	37	65	38	62	738	
プール (風呂)	件数	12	21	14	12	13	22	207	
	金額 (千円)	102	164	111	98	110	169	1,635	
雑排水	件数	2	20	5	2	4	4	53	
	金額 (千円)	16	454	40	16	25	33	712	
河川、海 (環境水)	件数	12	12	12	17	14	20	167	
	金額 (千円)	54	53	56	182	70	75	1,025	
飲料水	件数	83	157	68	45	92	189	1,030	
	金額 (千円)	705	1,263	433	293	604	1,464	7,742	
地下水	件数	19	2	2	2	16	4	69	
	金額 (千円)	171	6	6	6	184	8	453	
農業・工業用 水	件数	28	68	3	3	35	37	308	
	金額 (千円)	427	903	54	83	433	545	4,403	
その他	件数	0	0	0	0	2	1	4	
	金額 (千円)	0	0	0	0	11	7	20	
合計	件数	217	363	185	138	268	369	2,597	
	金額 (千円)	2,143	3,567	1,462	1,239	2,300	3,144	23,489	
計量証明	発行枚数	38	33	32	20	28	41	381	

水質検査件数の推移（グラフ-5）



水質検査手数料収入高の推移（グラフ-6）



別表 4 平成 23 年度 水道検査事業実施状況

区 分		月 別						小計
		4月	5月	6月	7月	8月	9月	
簡専水	件数	0	98	126	23	0	33	280
	金額 (千円)	0	1,544	1,985	362	0	520	4,410
小規模	件数	0	11	18	0	0	11	40
	金額 (千円)	0	173	284	0	0	173	630
ビル管	件数	0	0	0	0	80	13	93
	金額 (千円)	0	0	0	0	168	27	195
合計	件数	0	109	144	23	80	57	413
	金額 (千円)	0	1,717	2,268	362	168	720	5,235

区 分		月 別						合計
		10月	11月	12月	1月	2月	3月	
簡専水	件数	122	139	86	0	17	4	648
	金額 (千円)	1,922	2,189	1,355	0	268	63	10,206
小規模	件数	13	12	32	0	0	1	98
	金額 (千円)	205	189	504	0	0	16	1,544
ビル管	件数	6	1	1	0	5	8	114
	金額 (千円)	13	16	2	0	11	17	253
合計	件数	141	152	119	0	22	13	860
	金額 (千円)	2,139	2,394	1,861	0	278	96	12,003

